

DATA:

CLIENTE:

RIF.:

COLORE:

FAMIGLIA

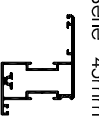
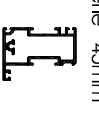








- 25mm Assemblato 31mm Assemblato 45mm Saldato
 25mm Colpentato 45mm Assemblato

NOTE GENERICHE

TIPOLOGIA DI ANTE (pag. 32-33-34-35-40-61-84 cat. 2023)

- G01 Ovdline fisse R06 Rustico D25 orizzontale
 G07 Ovdline fisse incassate R07 Rustico D25 verticale
 G02 Storica B01A Bugnato assemblato
 G12 Storica Classica B01S Bugnato saldato
 G03 Lamelle orientabili B02 Bugnato senza cornice
 G04 Lamelle cieche S01 Doga esterna - Scandola interna
 R01 Rustico doghe verticali S02 Scandola - Scandola
 R02 Rustico doghe orizz. centrali S03 Scandola esterna - Doga interna
 R03 Rustico doghe vert. centrali D45 Dogato doga - doga verticale
 R04 Rustico doppio orizzontale D46 Dogato doga - doga orizzontale
 R05 Rustico doppio verticale L45 Scuro Pannello liscio

TIPOLOGIA DI TELAIO DA UTILIZZARE

| | | | | | | | | | |
|--|---|---|---|--|---|--|---|--|---|
| <p>Serie 45mm </p> <p><input type="checkbox"/> SC196 <input type="checkbox"/> SC138</p> | <p>Serie 45mm </p> <p><input type="checkbox"/> SC199 <input type="checkbox"/> SC209</p> | <p>Serie 45mm </p> <p><input type="checkbox"/> SC197</p> | <p>Serie 31mm </p> <p><input type="checkbox"/> SC198</p> | <p>Serie 31mm </p> <p><input type="checkbox"/> SC211</p> | <p>Serie 31mm </p> <p><input type="checkbox"/> SC162 + <input type="checkbox"/> SC161</p> | <p>Serie 25mm </p> <p><input type="checkbox"/> SC162 + <input type="checkbox"/> SC176</p> | <p>Serie 25mm </p> <p><input type="checkbox"/> SC194</p> | <p>Serie 25-31-45mm </p> <p><input type="checkbox"/> SC223</p> | <p>Serie 25-31-45mm </p> <p><input type="checkbox"/> SC215</p> |
| <p>KIT DI CHIUSURA <small>(pag. 105-106 cat. 2023)</small></p> <p><input type="checkbox"/> Spagnoletta a ingombro ridotto <input type="checkbox"/> Spagnoletta lunga con nottolino * <input type="checkbox"/> Spagnoletta a scatto <input type="checkbox"/> Kit chiusura per vicentina</p> <p>* non utilizzabile con lamelle orientabili</p> | | <p>MOVIMENTAZIONI <small>(pag. 113 cat. 2023)</small></p> <p>meccanismi orientabili</p> <p><input type="checkbox"/> FC111/TK giraffe <input type="checkbox"/> FC111/MTK manigliette <input type="checkbox"/> FC111/PTK pomolini <input type="checkbox"/> FC112/TK selettore integrato <input type="checkbox"/> FC113/TK maniglia soffiata</p> | | <p>ACCESSORI EXTRA <small>(pag. 110 cat. 2023)</small></p> <p><input type="checkbox"/> Con Cappotto <input type="checkbox"/> FC150/R..... FERMASCURO <input type="checkbox"/> FC150M FERMASCURO PORTBALCONE <input type="checkbox"/> FC150M/DX-SX FERMASCURO A SCATTO <input type="checkbox"/> Carcinii con perno sfilabile L= <input type="checkbox"/> LC157 Termindle in tinta per SC156</p> | | <p>KIT PER SCOREVOLI</p> <p><input type="checkbox"/> Kit Carrelli + Guida + Copriguida <input type="checkbox"/> Kit Carrelli + Guida <input type="checkbox"/> Kit Carrelli <input type="checkbox"/> Profilo laterale LA116 spazzolino <input type="checkbox"/> Serratura incassata FCK45/FCK31 <input type="checkbox"/> Serratura ad infilare FC560/SC</p> | | <p>FERRAMENTA <small>(pag. 104-107-108 cat. 2023)</small></p> <p>Cerniere Uniform NERE</p> <p><input type="checkbox"/> Cerniere Uniform IN RAL COLORE ORDINE</p> <p><input type="checkbox"/> Cerniere a scomparsa NERE</p> <p><input type="checkbox"/> Cerniere a scomparsa IN RAL COLORE ORDINE</p> <p><input type="checkbox"/> Bandelle a ridosso NERO STANDARD</p> <p><input type="checkbox"/> Bandelle a ridosso RAL 9016</p> <p><input type="checkbox"/> Bandelle a ridosso RAL 7004</p> <p><input type="checkbox"/> Cerniere MONOBLOCCO NERO STANDARD</p> <p><input type="checkbox"/> Cerniere MONOBLOCCO RAL 9016</p> <p><input type="checkbox"/> Cerniere MONOBLOCCO RAL 7004</p> | |
| <p>FINITURE DISPONIBILI</p> <p><input type="checkbox"/> RAL 9005 (nero standard) <input type="checkbox"/> RAL 7004 <input type="checkbox"/> RAL 9016 <input type="checkbox"/> ALTRI RAL DISPONIBILI A RICHIESTA</p> | | <p>FINITURE DISPONIBILI</p> <p><input type="checkbox"/> RAL 9005 (nero standard) <input type="checkbox"/> RAL 1013 <input type="checkbox"/> RAL 6005 <input type="checkbox"/> RAL 9010 <input type="checkbox"/> VERDE GOTICO <input type="checkbox"/> RAL 8003 <input type="checkbox"/> VERDE SALVIA <input type="checkbox"/> RAL 8011 <input type="checkbox"/> RAL 7001 <input type="checkbox"/> RAL 8017 <input type="checkbox"/> RAL 7016</p> | | <p>SERRATURE <small>(pag. 112 cat. 2023)</small></p> | | | | | |



SCURETTI E PERSIANE IN ALLUMINIO

ORDINE
 PREVENTIVO

| P O | Sistemi di apertura | Schema ante Numero <input type="checkbox"/> 1 <input type="checkbox"/> 2 per il numero zoccoli Numero <input type="checkbox"/> 90 <input type="checkbox"/> 90 per assando/legno, 45 a 90° | Larghezza x Altezza Luce muro (mm) | Quantità | Altezza spagnoletta | Posizione traversi (mm) | Misura minima per spalla alla padovana | Tipo Serriture | | | | BATTUTE PERIMETRALI | | | 0 In luce 2 Due battute/cati 3 Tre battute/cati 4 Quattro battute/cati |
|--------|---------------------|---|---------------------------------------|----------|---|----------------------------|--|--------------------------|--------------------------|--------------------------|--------------------------|--------------------------|--------------------------|---------------------------|---|
| | | | | | | | | A | B | C | D | C SENZA TELAIO | L TELAIO IN LUCE | T TELAIO IN BATTUTA | |
| 1 | F | GSS 90 N° zoccoli 1 2 | X | | <input type="checkbox"/> 500 mm <input type="checkbox"/> 1050 mm | h1 h2 | 45 142 mm <input type="checkbox"/> 31 120 mm 25 130 mm <input type="checkbox"/> 31 200 mm | <input type="checkbox"/> | <input type="checkbox"/> | <input type="checkbox"/> | <input type="checkbox"/> | <input type="checkbox"/> | <input type="checkbox"/> | <input type="checkbox"/> | Aletta rifilata mm <input type="checkbox"/> Note |
| 2 | F | GSS 90 N° zoccoli 1 2 | X | | <input type="checkbox"/> 500 mm <input type="checkbox"/> 1050 mm | h1 h2 | 45 142 mm <input type="checkbox"/> 31 120 mm 25 130 mm <input type="checkbox"/> 31 200 mm | <input type="checkbox"/> | <input type="checkbox"/> | <input type="checkbox"/> | <input type="checkbox"/> | <input type="checkbox"/> | <input type="checkbox"/> | <input type="checkbox"/> | Aletta rifilata mm <input type="checkbox"/> Note |
| 3 | F | GSS 90 N° zoccoli 1 2 | X | | <input type="checkbox"/> 500 mm <input type="checkbox"/> 1050 mm | h1 h2 | 45 142 mm <input type="checkbox"/> 31 120 mm 25 130 mm <input type="checkbox"/> 31 200 mm | <input type="checkbox"/> | <input type="checkbox"/> | <input type="checkbox"/> | <input type="checkbox"/> | <input type="checkbox"/> | <input type="checkbox"/> | <input type="checkbox"/> | Aletta rifilata mm <input type="checkbox"/> Note |
| 4 | F | GSS 90 N° zoccoli 1 2 | X | | <input type="checkbox"/> 500 mm <input type="checkbox"/> 1050 mm | h1 h2 | 45 142 mm <input type="checkbox"/> 31 120 mm 25 130 mm <input type="checkbox"/> 31 200 mm | <input type="checkbox"/> | <input type="checkbox"/> | <input type="checkbox"/> | <input type="checkbox"/> | <input type="checkbox"/> | <input type="checkbox"/> | <input type="checkbox"/> | Aletta rifilata mm <input type="checkbox"/> Note |
| 5 | F | GSS 90 N° zoccoli 1 2 | X | | <input type="checkbox"/> 500 mm <input type="checkbox"/> 1050 mm | h1 h2 | 45 142 mm <input type="checkbox"/> 31 120 mm 25 130 mm <input type="checkbox"/> 31 200 mm | <input type="checkbox"/> | <input type="checkbox"/> | <input type="checkbox"/> | <input type="checkbox"/> | <input type="checkbox"/> | <input type="checkbox"/> | <input type="checkbox"/> | Aletta rifilata mm <input type="checkbox"/> Note |
| 6 | F | GSS 90 N° zoccoli 1 2 | X | | <input type="checkbox"/> 500 mm <input type="checkbox"/> 1050 mm | h1 h2 | 45 142 mm <input type="checkbox"/> 31 120 mm 25 130 mm <input type="checkbox"/> 31 200 mm | <input type="checkbox"/> | <input type="checkbox"/> | <input type="checkbox"/> | <input type="checkbox"/> | <input type="checkbox"/> | <input type="checkbox"/> | <input type="checkbox"/> | Aletta rifilata mm <input type="checkbox"/> Note |
| 7 | F | 90 N° zoccoli 1 2 | X | | <input type="checkbox"/> 500 mm <input type="checkbox"/> 1050 mm | h1 h2 | 45 142 mm <input type="checkbox"/> 31 120 mm 25 130 mm <input type="checkbox"/> 31 200 mm | <input type="checkbox"/> | <input type="checkbox"/> | <input type="checkbox"/> | <input type="checkbox"/> | <input type="checkbox"/> | <input type="checkbox"/> | <input type="checkbox"/> | Aletta rifilata mm <input type="checkbox"/> Note |
| 8 | F | GSS 90 N° zoccoli 1 2 | X | | <input type="checkbox"/> 500 mm <input type="checkbox"/> 1050 mm | h1 h2 | 45 142 mm <input type="checkbox"/> 31 120 mm 25 130 mm <input type="checkbox"/> 31 200 mm | <input type="checkbox"/> | <input type="checkbox"/> | <input type="checkbox"/> | <input type="checkbox"/> | <input type="checkbox"/> | <input type="checkbox"/> | <input type="checkbox"/> | Aletta rifilata mm <input type="checkbox"/> Note |
| 9 | F | GSS 90 N° zoccoli 1 2 | X | | <input type="checkbox"/> 500 mm <input type="checkbox"/> 1050 mm | h1 h2 | 45 142 mm <input type="checkbox"/> 31 120 mm 25 130 mm <input type="checkbox"/> 31 200 mm | <input type="checkbox"/> | <input type="checkbox"/> | <input type="checkbox"/> | <input type="checkbox"/> | <input type="checkbox"/> | <input type="checkbox"/> | <input type="checkbox"/> | Aletta rifilata mm <input type="checkbox"/> Note |
| 10 | F | GSS 90 N° zoccoli 1 2 | X | | <input type="checkbox"/> 500 mm <input type="checkbox"/> 1050 mm | h1 h2 | 45 142 mm <input type="checkbox"/> 31 120 mm 25 130 mm <input type="checkbox"/> 31 200 mm | <input type="checkbox"/> | <input type="checkbox"/> | <input type="checkbox"/> | <input type="checkbox"/> | <input type="checkbox"/> | <input type="checkbox"/> | <input type="checkbox"/> | Aletta rifilata mm <input type="checkbox"/> Note |
| 11 | F | GSS 90 N° zoccoli 1 2 | X | | <input type="checkbox"/> 500 mm <input type="checkbox"/> 1050 mm | h1 h2 | 45 142 mm <input type="checkbox"/> 31 120 mm 25 130 mm <input type="checkbox"/> 31 200 mm | <input type="checkbox"/> | <input type="checkbox"/> | <input type="checkbox"/> | <input type="checkbox"/> | <input type="checkbox"/> | <input type="checkbox"/> | <input type="checkbox"/> | Aletta rifilata mm <input type="checkbox"/> Note |
| 12 | F | GSS 90 N° zoccoli 1 2 | X | | <input type="checkbox"/> 500 mm <input type="checkbox"/> 1050 mm | h1 h2 | 45 142 mm <input type="checkbox"/> 31 120 mm 25 130 mm <input type="checkbox"/> 31 200 mm | <input type="checkbox"/> | <input type="checkbox"/> | <input type="checkbox"/> | <input type="checkbox"/> | <input type="checkbox"/> | <input type="checkbox"/> | <input type="checkbox"/> | Aletta rifilata mm <input type="checkbox"/> Note |
| 13 | F | 90 N° zoccoli 1 2 | X | | <input type="checkbox"/> 500 mm <input type="checkbox"/> 1050 mm | h1 h2 | 45 142 mm <input type="checkbox"/> 31 120 mm 25 130 mm <input type="checkbox"/> 31 200 mm | <input type="checkbox"/> | <input type="checkbox"/> | <input type="checkbox"/> | <input type="checkbox"/> | <input type="checkbox"/> | <input type="checkbox"/> | <input type="checkbox"/> | Aletta rifilata mm <input type="checkbox"/> Note |

NB = LIMITE DIMENSIONALE IN ALTEZZA PER MARCATURA CE = 2900mm